



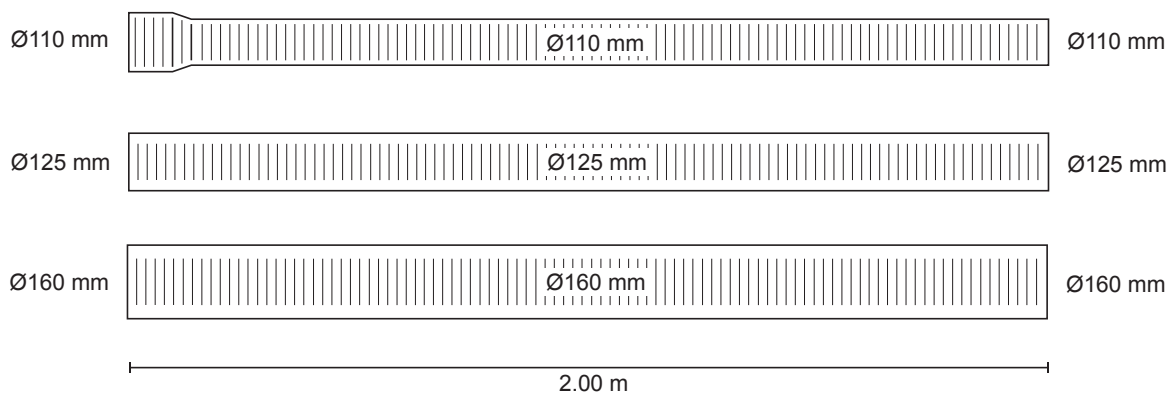
INSTALLATIERICHTLIJNEN

FLEXIBELE HUISAANSLUITING

De Flexibele Huisaansluiting wordt toegepast om grondzetting buiten de gevel op te vangen. De flexibele slang wordt binnen de fundering aangesloten op de binnenhuisriolering en buiten de fundering op de buitenriolering.

Bij een slanglengte van 2 meter kan de flexibele huisaansluiting maximaal -500mm verticale grondzetting opvangen; dit geldt voor alle slang diameters.

De Flexibele Huisaansluiting is in drie diameters leverbaar; Ø110, Ø125 en Ø160 mm



Algemeen

Algemeen geldt dat de grondsleuf ter plaatse van de flexibele slang verdicht dient te worden, gelijk aan buitenrioleringsbuis, dit geldt tevens voor de grond onder de flexibele buis.

De flexibele slang dient door een voldoende ruime sparing met eerst volgende diameter (b.v. Ø110 mm slang door een Ø125 mm sparing) in de fundering gevoerd te worden waarbij het slangeinde direct voor de binnenzijde van de fundering op de binnenriolering aangesloten wordt.

Dit is om buiten de gevel voldoende ruimte over te houden om de slang buiten de gevel op de buitenriolering aan te sluiten en de zetting aan te kunnen.

Flexibele Huisaansluiting Ø110 mm

Aansluiting op binnenriolering

De aangevormde mof van de flexibele slang in zijn geheel over de Ø110 mm binnenhuisrioleringsbuis schuiven. Op de halve moflengte de daarvoor geschikte slangklem monteren en met een steeksleutel zeer vast aandraaien.

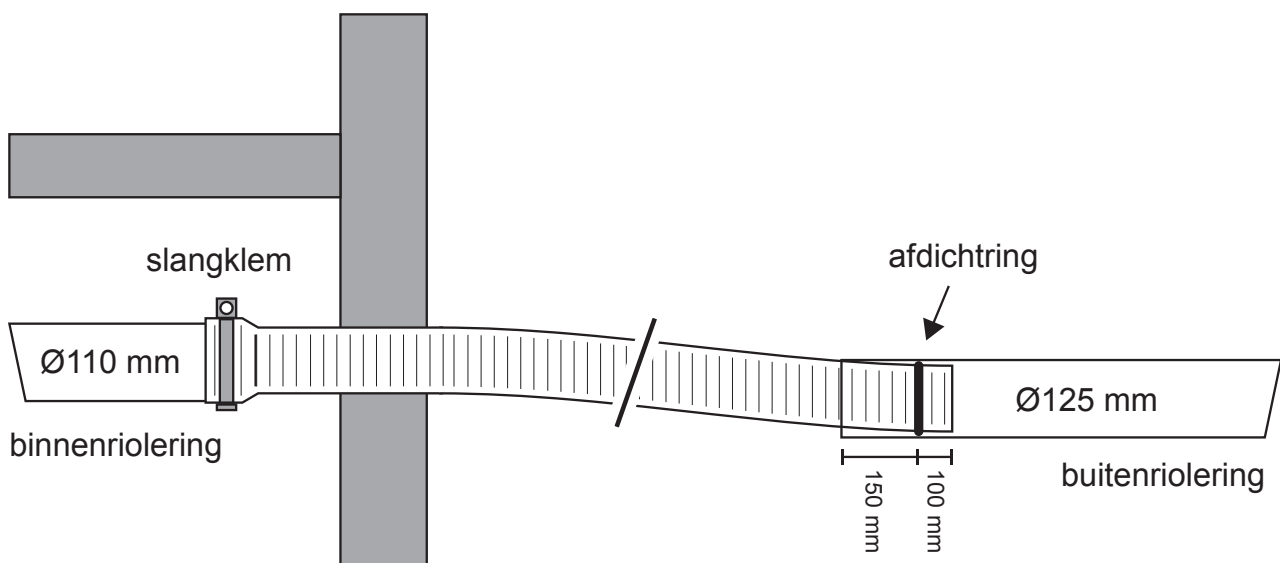
Aansluiting op buitenriolering

Voor de flexibele slang Ø110 mm geldt dat op 100 mm vanaf het uiteinde van de slang een daarvoor geschikte O-ring aangebracht moet worden.

De flexibele slang met rubber O-ring in de Ø125 mm buitenrioleringsbuis monteren. Goed opletten dat de rubber O-ring rondom mee de buitenrioleringsbuis ingaat. Vervolgens de flexibele slang nog 150 mm in de buitenrioleringsbuis steken.

Wij raden u aan om voordat u de flexibele slang monteert u de insteek diepte (250 mm) met een potlood of stift aftekent op de buitenrioleringsbuis, gebruik hiervoor geen kraspen of ander scherp afteken materiaal.

Bij de montage op de buitenriolering geen slangklem toepassen.



schematische weergave Flexibele Huisaansluiting Ø110 mm

Flexibele Huisaansluiting Ø125 mm

Aansluiting op binnenriolering

De flexibele slang minimaal 125 mm over de aangeschuinde binnenrioleringsbuis schuiven. Op de halve overschuif lengte de daarvoor passende slangklem monteren en met een steeksleutel zeer vast aandraaien.

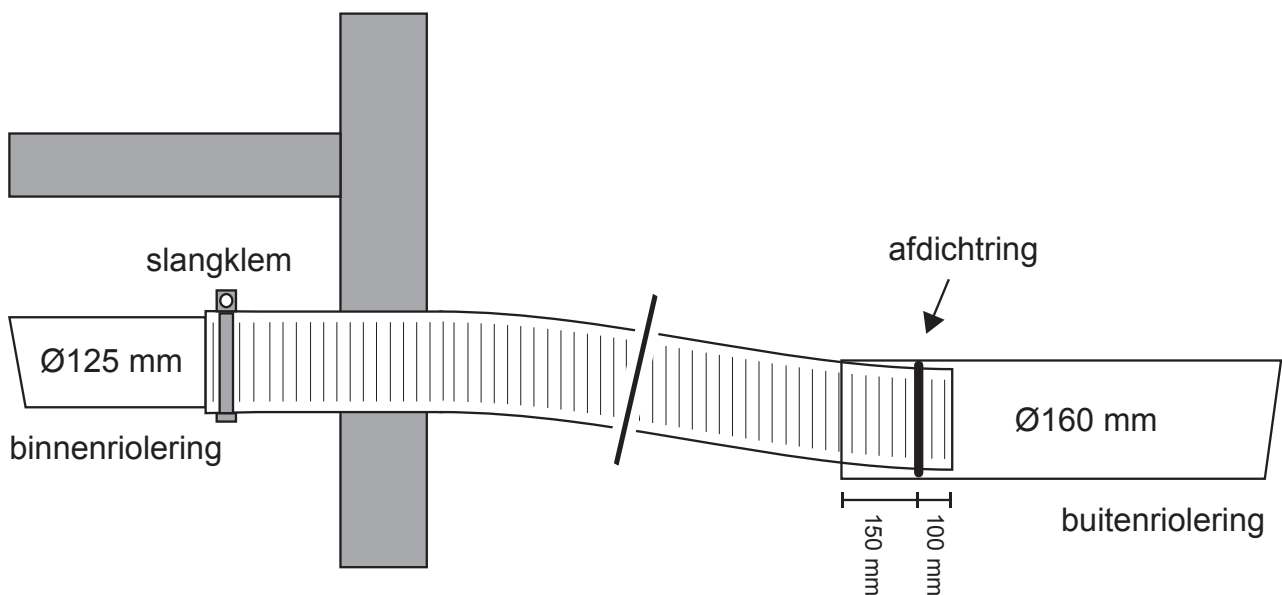
Aansluiting op buitenriolering

Voor de flexibele slang Ø125 mm geldt dat op 100 mm vanaf het uiteinde van de slang een daarvoor geschikte O-ring aangebracht moet worden.

De flexibele slang met rubber O-ring in de Ø160 mm buitenrioleringsbuis monteren. Goed opletten dat de rubber O-ring rondom mee de buitenrioleringsbuis ingaat. Vervolgens de flexibele slang nog 150 mm in de buitenrioleringsbuis steken.

Wij raden u aan om voordat u de flexibele slang monteert u de insteek diepte (250 mm) met een potlood of stift aftekent op de buitenrioleringsbuis, gebruik hiervoor geen kraspen of ander scherp afteken materiaal.

Bij de montage op de buitenriolering geen slangklem toepassen.



schematische weergave Flexibele Huisaansluiting Ø125 mm

Flexibele Huisaansluiting Ø160 mm

Aansluiting op binnenriolering

De flexibele slang minimaal 160 mm over de aangeschuide binnenriolering schuiven. Op de halve overschuiflengte de daarvoor geschikte slangklem monteren en met een steeksleutel zeer vast aandraaien.

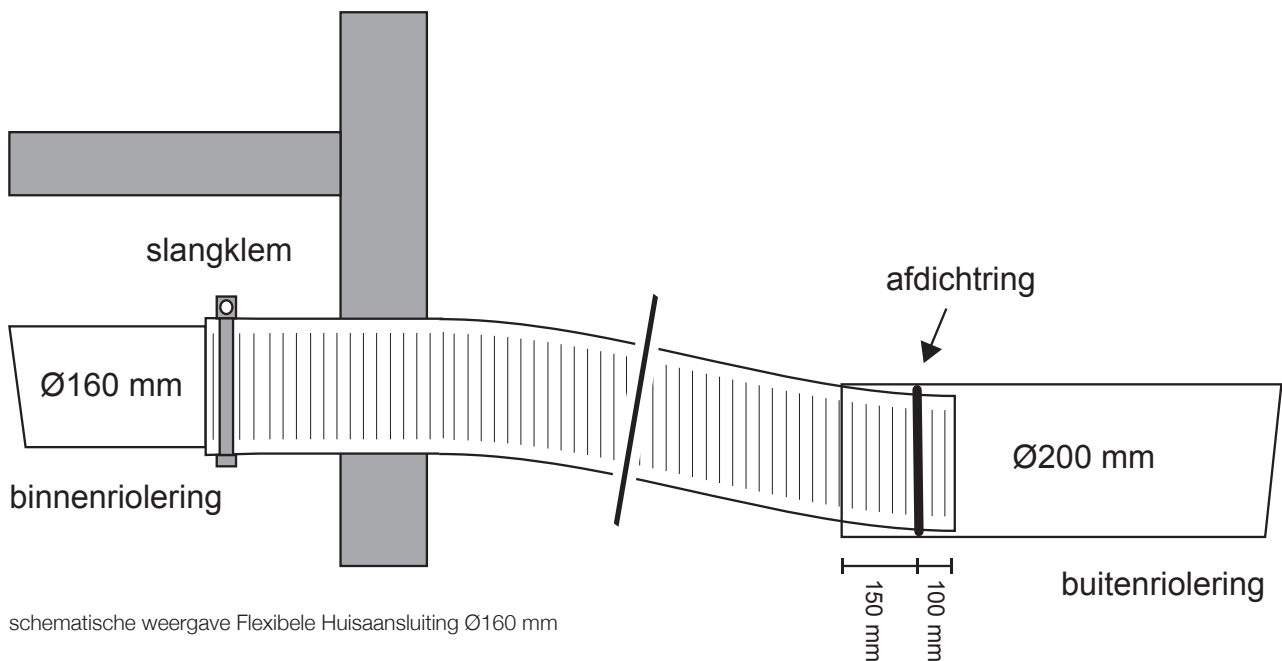
Aansluiting op buitenriolering

Voor de flexibele slang Ø160 mm geldt dat op 100 mm vanaf het uiteinde van de slang een daarvoor geschikte O-ring aangebracht moet worden.

De flexibele slang met rubber O-ring in de Ø200 mm buitenrioleringsbuis monteren. Goed opletten dat de rubber O-ring rondom mee de buitenrioleringsbuis ingaat. Vervolgens de flexibele slang nog 150 mm in de buitenrioleringsbuis steken.

Wij raden u aan om voordat u de flexibele slang monteert u de insteek diepte (250 mm) met een potlood of stift aftekent op de buitenrioleringsbuis, gebruik hiervoor geen kraspen of ander scherp afteken materiaal.

Bij de montage op de buitenriolering geen slangklem toepassen.



schematische weergave Flexibele Huisaansluiting Ø160 mm